

실패 가족



★ 핵심 주제

- 도전
- 실패
- 가족

★ 활용 학년 및 성취 기준

1-2학년	
성취 기준	<p>[2국01-03] 자신의 감정을 표현하며 대화를 나눈다.</p> <p>[2국02-04] 글을 읽고 인물의 처지와 마음을 짐작한다.</p> <p>[2국05-02] 인물의 모습, 행동, 마음을 상상하며 그림책, 시나 노래, 이야기를 감상한다.</p> <p>[2술01-04] 나의 과거와 현재 모습을 통해서 재능과 흥미를 찾고, 이에 근거하여 미래의 모습을 예상한다.</p> <p>[2즐03-01] 가족 구성원이 하는 역할을 고려하여 고마운 마음을 작품으로 표현한다.</p>

★ 그림책 읽기 활동

🌱 읽기 전	🍃 읽기 중	🍎 읽기 후
활동 주제		
<ul style="list-style-type: none"> • 표지 살피기 	<ul style="list-style-type: none"> • 실패 가족 알아보기 • 개그맨이 될 수 있을까? • 실패할까 두려워 • 실패 상자 • 생각 바꾸기 	<ul style="list-style-type: none"> • 가족들의 응원 • 도전! • 실패가 두려울 때 • 나의 꿈 노트

잎기 전 활동

표지 살피기

학년 반 번

이름

★ 가족들은 무엇을 실패했을까요? 표지를 보고 상상해서 써 봅시다.



실패 가족들은 왜 웃고 있을까요?

읽기 중 활동

실패 가족 알아보기

학년 반 번

이름

★ 실패 가족을 알아봅시다.



이름:



형

할까 봐 늘 두려워해.

이 되는 게 꿈이지.




아빠



엄마

경기에서 한 번도 이겨 본 적이 없지.

을 만드는 게 세상에서 제일 좋대.

 읽기 중 활동	개그맨이 될 수 있을까?		학년 반 번
	이름		

★ 다음 문제의 정답은 무엇일지 써 봅시다.


문제1: 길에서 뱀을 만난 개구리가 하는 말은?



정답:

문제2: 양을 간질간질
간질이면 양이
하는 말은?

정답:



문제3: 입에 들어간 알사탕이 죽기 전에
남긴 말은?

정답:

★ 비슷한 문제를 만들고 친구들과 맞추기 놀이를 해봅시다.


문제	정답

읽기 중 활동

실패할까 두려워

학년 반 번	
이름	

잘하지 못할 것
같으면 하고 싶어도
절대 안 하기!



나한테 소질이 없는
것 같은 일은 안 하기!

★ 내가 실패할까 봐 두려웠던 일들과 그때의 느낌을 써 봅시다.

실패할까 봐 두려웠던 일	
느낌	

읽기 중 활동

실패 상자

학년 반 번

이름

실패한 걸 왜 모아
뒀어? 창피하게.



엄마가 지금까지 한
도전들이기도 하니까.


★ 내 실패 상자를 채워봅시다.

💡 실패 상자 채우기 💡

준비물: 실패 상자, 활동 종이

1. 활동 종이를 오리고 내가 실패 했던 일을 써 봅시다.
2. 활동 종이 뒷면에 '도전'이라고 크게 씁니다.
3. 각자 준비한 나만의 실패 상자 안에 넣습니다.

<활동 종이>



읽기 중 활동

생각 바꾸기

학년 반 번

이름

★ '실패'에 대한 생각을 바꾸어 써 봅시다.



와, 파울볼이다.
잘했다. 안상심!


파울볼을 친다면,
안타도, 홈런도 칠 기회가 있는
거니까 내가 겁내지 않고, 피하지
않고 타석에 선다면 도전이 하나
늘었지.

내가 실패한 일

긍정적인 생각으로 바꾸어 표현하기

Blank writing area for the first row of the worksheet.

Blank writing area for the second row of the worksheet.

 읽기 후 활동

가족들의 응원

학년 반 번

이름

★ 우리 가족의 얼굴을 그리고, 가족에게 응원하는 말을 써 봅시다.



🍎 읽기 후 활동

도전!

학년 반 번

이름

★ 종이컵 쌓기에 도전해 봅시다.

💡 종이컵 높이 쌓기 대회 💡

<준비물> 12개 이상 같은 양의 종이컵, 여러 가지 컵 사용 가능.

<개인전>

🌀게임 인원: 모둠의 대표를 선정합니다.

🌀준비물: 종이컵 12개, 종이컵 개수를 늘리면서 게임을 할 수 있습니다.

🌀방법: 1분 동안 높이 쌓아 올립니다. 어떤 방법이든 좋습니다. 쓰러지지만 않으면 됩니다.

<단체전>

🌀게임 인원: 4명이 한 모둠으로 여러 모둠이 동시에 가능.

🌀준비물: 한 모둠 당 종이컵 12개, 종이컵을 개수를 늘리면서 게임을 할 수 있습니다.

🌀방법: 1분 동안 높이 쌓아 올립니다. 어떤 방법이든 좋습니다. 쓰러지지만 않으면 됩니다.



🍎 읽기 후 활동

실패가 두려울 때

학년 반 번



이름

★ 실패를 극복하는 명언을 찾아 예쁘게 써서 책갈피를 만들어 봅시다.

💡 책갈피 만들기 💡

🌀준비물: 가위, 펜, 리본 끈, 손 코팅, 1공 펀치

1. 실패를 극복하는 명언을 찾아 책갈피에 멋지게 써 봅시다.
2. 그림을 오려서 꾸며 봅시다.
3. 책갈피를 가위로 자르고 반으로 접은 후, 손 코팅을 합니다.
4. 1공 펀치로 구멍을 뚫고 리본 끈으로 묶습니다.



🍎 읽기 후 활동

나의 도전 노트

학년 반 번	
이름	

★ 나의 목표를 이루기 위한 도전 노트를 적어 봅시다.

목표:

<p>목표를 세운 까닭</p> <table border="1" style="width: 100%; height: 100px;"> <tr><td> </td></tr> <tr><td> </td></tr> <tr><td> </td></tr> </table> <p>목표를 이루기 위해 필요한 것</p> <table border="1" style="width: 100%; height: 100px;"> <tr><td> </td></tr> <tr><td> </td></tr> <tr><td> </td></tr> </table>							<p>목표를 이루기 위해 내가 도전할 일</p> <table border="1" style="width: 100%; height: 100px;"> <tr><td><input type="checkbox"/></td><td> </td></tr> <tr><td><input type="checkbox"/></td><td> </td></tr> <tr><td><input type="checkbox"/></td><td> </td></tr> <tr><td><input type="checkbox"/></td><td> </td></tr> <tr><td><input type="checkbox"/></td><td> </td></tr> <tr><td><input type="checkbox"/></td><td> </td></tr> <tr><td><input type="checkbox"/></td><td> </td></tr> </table>	<input type="checkbox"/>		<input type="checkbox"/>		<input type="checkbox"/>		<input type="checkbox"/>		<input type="checkbox"/>		<input type="checkbox"/>		<input type="checkbox"/>	
<input type="checkbox"/>																					
<input type="checkbox"/>																					
<input type="checkbox"/>																					
<input type="checkbox"/>																					
<input type="checkbox"/>																					
<input type="checkbox"/>																					
<input type="checkbox"/>																					

★ 일주일 동안 열심히 노력한 날에 ○표를 해 봅시다.

	날짜							
할 일								

<정답>

앞기 중 활동	실패 가족 알아보기	학년 반 번
		이름

★ 실패 가족을 알아보시다.

 이름: 안상심	 형
실패 람까 봐 늘 두려워해.	개그맨 이 되는 게 꿈이지.
 아빠	 엄마
테니스 경기에서 한 번도 이겨본 적이 없지.	옷 을 만드는 게 세상에서 제일 좋대.

앞기 중 활동	개그맨이 될 수 있을까?	학년 반 번
		이름

★ 다음 문제의 정답은 무엇인지 써 봅시다.

문제1: 길에서 뱀을 만난 개구리가 하는 말은?



정답:
개굴

문제2: 양을 간질간질 간질이면 양이 하는 말은?

정답:
매애애애



문제3: 입에 들어간 알사탕이 녹기 전에 남긴 말은?

정답:
딱