

수염 풍이 풍!



★ 핵심 주제

- 친구
- 배려
- 나눔

★ 활용 학년 및 성취 기준

1-2학년	
성취 기준	<p>[2술01-02] 여러 친구의 다양한 특성을 이해하고 친구와 잘 지내는 방법을 알아본다.</p> <p>[2즐01-01] 친구와 친해질 수 있는 놀이를 한다.</p> <p>[2바08-01] 상대방을 배려하며 서로 돕고 나누는 생활을 한다.</p> <p>[2국01-02] 일이 일어난 순서를 고려하며 듣고 말한다.</p> <p>[2국02-01] 글자, 낱말, 문장을 소리 내어 읽는다.</p> <p>[2국03-03] 주변의 사람이나 사물에 대해 짧은 글을 쓴다.</p> <p>[2국05-02] 인물의 모습, 행동, 마음을 상상하며 그림책, 시나 노래, 이야기를 감상한다.</p>

★ 그림책 읽기 활동

🌱 읽기 전	🍃 읽기 중	🍊 읽기 후
활동 주제		
<ul style="list-style-type: none"> • 책 표지 가면 만들기 	<ul style="list-style-type: none"> • 손뼉 치며 읽기 • 주인공 탐구하기 • 틀린 색깔 찾기 • 짝 그림 맞추기 놀이 • 이야기의 순서 	<ul style="list-style-type: none"> • 연필로 따라 그리기 • '너의 수염 풍 씨' 놀이 • 우리 반 수염 풍 씨 소개하기

읽기 전 활동


책 표지 가면 만들기

학년 반 번

이름

★ 표지에 나온 인물로 가면을 만들어 봅시다.

- ◆ 준비물: 두꺼운 도화지, 하얀색 고무줄 30cm 정도
- ◆ 가면 만드는 방법: 그림 오리기-두꺼운 종이에 붙이기-귀에 구멍 뚫기-머리 크기 정도 고무줄 끼우기



★ 가면을 써 보고 어떤 인물일지 상상해 봅시다.

읽기 중 활동

손뼉 치며 읽기

학년 반 번

이름

★ '풍'이라는 글자를 찾으며 읽어봅시다.

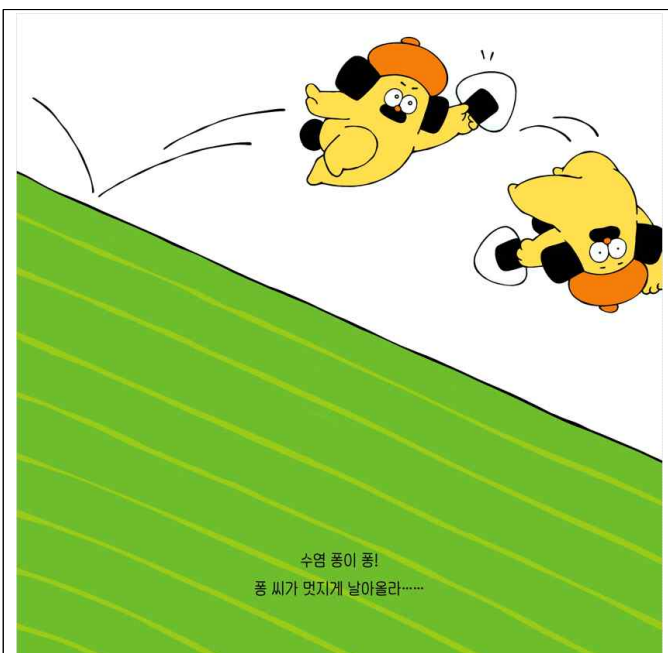
<손뼉 치며 읽기 방법>

- ◆ 모두 함께 처음부터 끝까지 책을 읽습니다.
- ◆ '풍' 글자가 나오면 손뼉을 치며 읽습니다.
- ◆ '풍' 글자가 아닌 곳에 손뼉을 친 친구들에게 벌칙을 줍니다.
- ◆ 손뼉 대신 발 구르기, 일어서기 등으로 행동을 바꾸어 읽습니다.




수염 **풍**이 **풍**!

수염 숲에 사는 **풍** 씨를 아시나요?



수염 **풍**이 **풍**!

풍 씨가 멋지게 날아올라~~

 읽기 중 활동	<h2 style="margin: 0;">주인공 탐구하기</h2>		학년 반 번	
			이름	

★ 주인공에 대하여 알아보시다.



이름	
사는 곳	
바쁜 이유	
성격	

주인공에게 어울리는 별명을 붙여주세요.	별명:
	그렇게 붙인 까닭:

읽기 중 활동

틀린 색깔 찾기

학년 반 번

이름

★ 두 그림을 비교해보고 틀린 색깔을 찾아 ○표해봅시다. (7개)



읽기 중 활동

짝 그림 맞추기 놀이


학년 반 번

이름


★ 그림책의 내용을 생각해서 짝 그림 맞추기 놀이를 해봅시다.

<놀이 방법>


- ◆ 2~3명이 놀이합니다.
- ◆ 아래 카드 뒷면에 두꺼운 종이를 붙이고 가위로 오릅니다.
- ◆ 8장을 모두 섞고, 그림이 안 보이게 뒤집습니다.
- ◆ 처음 사람이 2장을 뽑습니다. 이때 짝 그림이 나오면 카드를 가져갑니다. 짝 그림이 아니면 다시 그림이 안 보이게 뒤집습니다.
- ◆ 다음 사람이 2장을 뽑습니다. 앞 사람이 뒤집은 그림을 기억하면 유리합니다. 짝 그림이 나오면 카드를 가져가고 아니면 다시 뒤집습니다.
- ◆ 카드를 많이 가진 사람이 이깁니다.




도움이 필요한 친구가 있으면




어디든 바로 달려가는 우리의 풍 씨!



소중한 주먹밥이
데구루루 굴러가서 놀랐나요?



주먹밥처럼 세모가 되어 버렸지만,





읽기 중 활동

이야기의 순서

학년 반 번

이름

★ 수염 풍 씨가 도움이 필요할 때 일어난 일의 순서를 번호로 써 봅시다.



풍 씨는,

우리의 풍 씨는—!


🍎 읽기 후 활동

연필로 따라 그리기

학년 반 번

이름

★ 수염 풍 씨를 연필로 따라 그려 봅시다.




🍎 읽기 후 활동

‘너의 수염 풍 씨’ 놀이

학년 반 번

이름

★ 너스풍 (너의 수염 풍 씨) 놀이를 해봅시다.



수염 풍 씨처럼 친구를 도와주는 놀이야.




그런데 몰래 도와줘야 해!

<준비물>

- ◆ 한 장당 한 명, 반 전체 학생의 이름을 쓴 작은 종이
- ◆ 비밀 상자(바구니)

<놀이 방법>

- ◆ 반 전체 학생의 이름을 쓴 종이를 각각의 종이를 두 번 접습니다.
- ◆ 접은 종이를 비밀 상자에 넣습니다.
- ◆ 한 명씩 종이를 뽑습니다. 이때 자기 이름을 뽑았으면 선생님께 확인을 받고 다시 뽑습니다.
- ◆ 뽑은 친구의 ‘수염 풍 씨’가 되어 일주일 동안 자신의 이름을 밝히지 않고 도와줍니다. 도와줄 일이 없으면 이름을 쓰지 않고 칭찬 편지를 써 주거나 선물을 줍니다.
- ◆ 일주일 후에 누구의 수염 풍 씨가 되었는지 밝힙니다.
- ◆ 아무도 모르게 ‘너의 수염 풍 씨’가 되어준 친구가 이깁니다.

 읽기 후 활동

우리 반 수업 풍 씨 소개하기

학년 반 번

이름

★ 우리 반에서 '수업 풍 씨'처럼 나를 도와준 친구의 얼굴을 그리고, 나에게 어떤 도움을 주었는지 써 봅시다.

<div data-bbox="438 497 1152 584" style="border: 1px solid #add8e6; border-radius: 15px; width: 447px; height: 39px; margin: 0 auto;"></div>

<답지>

읽기 중 활동	주인공 탐구하기	학년 반 번
		이름

★ 주인공에 대하여 알아봅시다.



이름	수염 풍
사는 곳	수염 숲
바쁜 이유	도움이 필요한 친구들을 도와주어서
성격	친구들을 잘 도와준다. 친구를 배려한다. 따뜻하다 등

읽기 중 활동	이야기의 순서	학년 반 번
		이름

★ 수염 풍 씨가 도움이 필요할 때 일어난 일의 순서를 번호로 써 봅시다.

4

2

1

3

읽기 중 활동	틀린 색깔 찾기	학년 반 번
		이름

★ 두 그림을 비교해보고 틀린 색깔을 찾아 ○표해봅시다. (7개)

