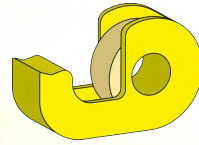




준비물




『햇빛놀이』 활동지



투명 테이프(넓은 것)



가위



색칠 용품(색연필, 크레파스 등)




조명(휴대폰 활용)



① 활동지의 그림을 색칠하고, 실선을 따라 가위로 오려 주세요. (손을 다치지 않도록 조심해요.)



② 투명 테이프에 잘라 둔 그림을 붙여요.



③ 그림을 붙인 테이프 위에 다시 투명 테이프를 붙여요.



④ 테이프의 끝을 모아 동그랗게 만들어요.



⑤ 만들어진 투명 왕관 아래에 조명을 놓아 보세요.



