

붕붕 꿀약방 떡갈나무 수영장으로 오세요



★ 핵심 주제

- 여름
- 곤충
- 수영
- 물놀이

★ 활용 학년 및 성취 기준

1-2학년

성취 기준

- [2국01-02] 일이 일어난 순서를 고려하며 듣고 말한다.
- [2국03-04] 인상 깊었던 일이나 겪은 일에 대한 생각이나 느낌을 쓴다.
- [2바04-02] 여름 생활을 건강하고 안전하게 할 수 있도록 계획을 세워 실천한다.
- [2술04-01] 여름 날씨의 특징과 주변의 생활 모습을 관련짓는다.
- [2즐04-03] 여름에 볼 수 있는 동식물을 살펴보고 그 특징을 탐구한다.
- [2즐04-01] 여름의 모습과 느낌을 창의적으로 표현한다.
- [2즐04-04] 여름에 할 수 있는 여러 가지 놀이를 한다.

★ 그림책 읽기 활동


🌱 읽기 전	🌿 읽기 중	🍎 읽기 후
활동 주제		
<ul style="list-style-type: none"> • 다른 그림 찾기 • 붕붕 꿀약방 친구들 	<ul style="list-style-type: none"> • 여름 나기 준비 • 꼬질꼬질한 무당벌레 • 떡갈나무 수영장 • 물놀이를 했어요 • 거품 놀이 	<ul style="list-style-type: none"> • 여름철 안전한 생활

다른 그림 찾기

학년 반 번

이름

★ 두 그림을 비교하여 보고 다른 부분을 찾아 ○표 해 봅시다. (총 8개)




학년 반 번

이름

잎기 전 활동

붕붕 꿀약방 친구들

★ 여름에 볼 수 있는 붕붕 꿀약방 친구들의 이름을 찾아 써 봅시다.



<보기>

풍덩이

물방개

사슴벌레

거품벌레

장수
풍덩이

홍단
딱정벌레

소똥구리

무당벌레

풍이

반딧불이

살짝수염
홍반디

알통다리
꽃하늘소



★ 꿀비가 여름을 준비하고 있어요. 일이 일어난 순서대로 번호를 쓰고 빈칸에 알맞은 말을 써 봅시다.



여름 장마가 오기 전, 해야 할 일이 있어. 바로 콩콩 동굴에 넣어 둔 열매를 꺼내는 일이야.



열매를 갈아서 을 만들고, 강낭콩 꼬투리에 열매 물감을 담아.



거품벌레네 목욕탕에서 깨끗하게 씻어. 그런 다음 열매 물감으로 멋지게 색칠하고, 매끈매끈 을 칠하면 여름 나기 준비 끝!



짱구개미의 콩콩 열음 동굴에 새콤달콤 를 넣어 두러 간단네.



잎기 중 활동

꼬질꼬질한 무당벌레

학년 반 번

이름

★ 여름 곤충 무당벌레의 모습을 따라 그려 봅시다.



★ 목욕을 싫어하는 무당벌레에게 해 주고 싶은 말을 써 봅시다.

무당벌레야, 목욕을 안 하면

잎기 중 활동

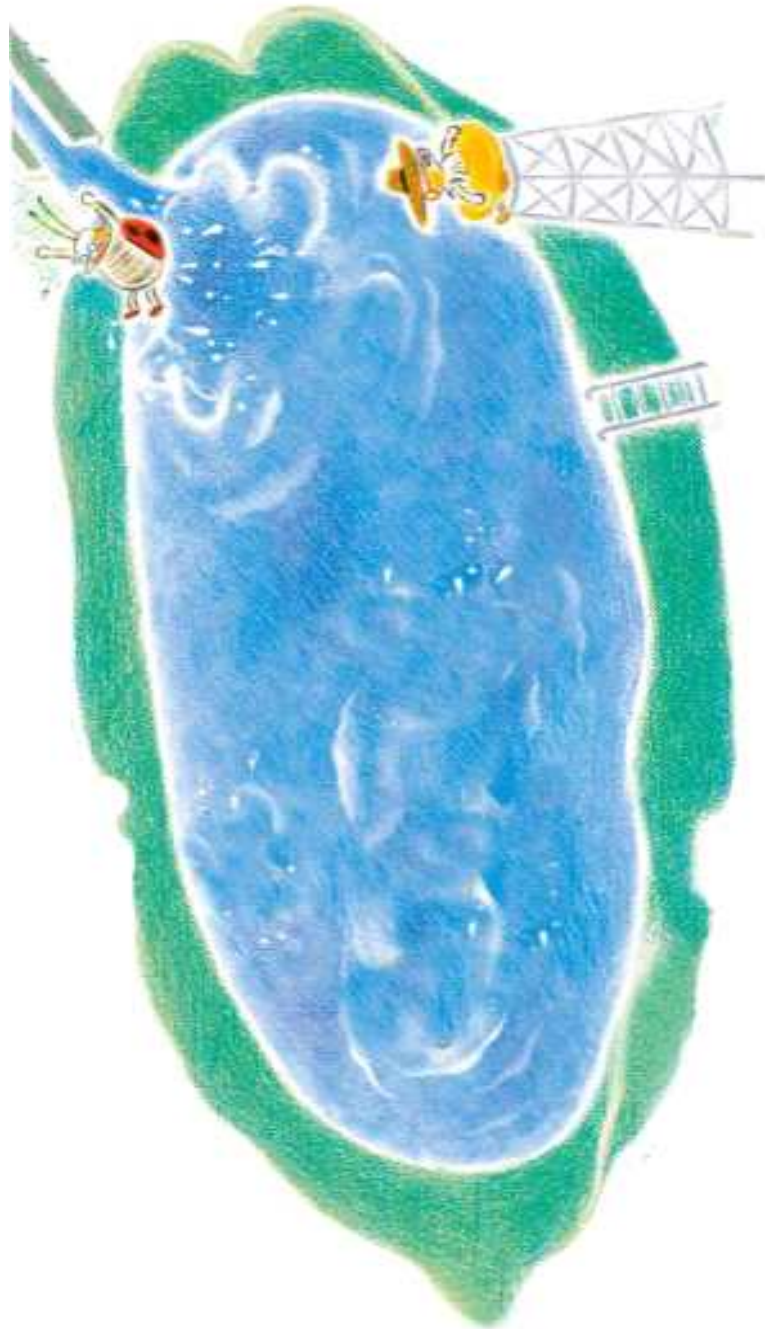
떡갈나무 수영장

학년 반 번

이름

빛물을 받아 을 만들면 무당벌레가 오지 않을까요?

★ 무당벌레가 수영장에 올 수 있도록 멋지게 꾸며 봅시다.




읽기 중 활동

물놀이를 했어요

학년 반 번

이름



★ 물놀이를 했던 나의 경험을 떠올려 봅시다.

언제 갔었나요?	
누구와 갔었나요?	
보고, 듣고, 경험한 것은 무엇인가요?	
그때의 느낌은 어떠했나요?	

★ 위의 내용을 바탕으로 인상 깊었던 일을 글로 써 봅시다.

제목 :

★ 등딱지 친구들에게 내가 만들어 주고 싶은 거품을 그려 봅시다.

<예시>



만든 거품

소퉁 거품

만든 까닭

소퉁을 좋아해서



만든 거품

만든 까닭



만든 거품

만든 까닭



만든 거품

만든 까닭

🍎 읽기 후 활동

여름철 안전한 생활

학년 반 번

이름

★ 여름을 건강하게 보내기 위해 해야 할 일을 써 봅시다.



- 찬 음식을 먹지 않아요.
-
-
-

★ 물놀이를 안전하게 하는 방법을 써 봅시다.



-
-
-
-