

모두가 축복이에요



★ 핵심 주제

- 성장
- 의미
- 일상
- 축복

★ 활용 학년 및 성취 기준

1-2학년	
성취 기준	[2국01-03] 자신의 감정을 표현하며 대화를 나눈다. [2국02-03] 글을 읽고 주요 내용을 확인한다. [2국02-04] 글을 읽고 인물의 처지와 마음을 짐작한다. [2국03-04] 인상 깊었던 일이나 겪은 일에 대한 생각이나 느낌을 쓴다. [2술01-04] 나의 과거와 현재 모습을 통해서 재능과 흥미를 찾고, 이에 근거하여 미래의 모습을 예상한다.
	3-4학년
	[4국02-01] 문단과 글의 중심 생각을 파악한다. [4국02-03] 글에서 낱말의 의미나 생략된 내용을 짐작한다. [4국04-01] 낱말을 분류하고 국어사전에서 찾는다. [4국05-04] 작품을 듣거나 읽거나 보고 떠오른 느낌과 생각을 다양하게 표현한다. [4미02-01] 미술의 다양한 표현 주제에 관심을 가질 수 있다.

★ 그림책 읽기 활동

🌱 읽기 전	🍃 읽기 중	🍎 읽기 후
활동 주제		
<ul style="list-style-type: none"> • 이야기 상상하기 • 문자 디자인 	<ul style="list-style-type: none"> • 이야기 알아보기 • 낱말 놀이 • 진진가 놀이 • 축복의 순간 담기 • 나의 성장 흐름표 만들기 	<ul style="list-style-type: none"> • 협동화 그리기 • 이행시 짓기

잎기 전 활동

이야기 상상하기

학년 반 번

이름

★ '축복'을 생각하면 떠오르는 낱말을 쓰거나 그림을 그려봅시다.



★ 표지 속 사람들은 무엇을 하고 있는지 상상하여 쓰고 친구들과 이야기해 봅시다.



읽기 전 활동

문자 디자인

학년 반 번

이름

★ 제목 '모두가 축복이에요'를 새롭게 디자인 해 봅시다.

예
모두가
축복
이에요

💡 문자 디자인이란 글자를 아름답고 읽기 쉽게 그림처럼 표현하는 것을 말해요.

이야기 알아보기

학년 반 번

이름

★ □안에 알맞은 말을 쓰고, 바르게 연결해 봅시다.

모든 □□에는
놀라운 축복이 있어요.

□□이 있다면
무엇이든 할 수 있어요.

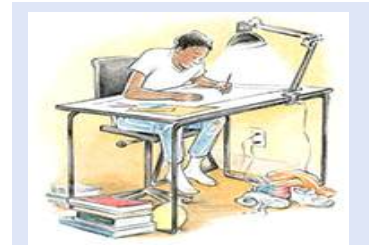
모든 □□에는
빛나는 축복이 있어요.


슬플 때면 언제나
□□가 함께 할 거예요.

□□이 있는 곳에서는
눈물조차 축복이에요.

삶의 모든 순간은
□□로 가득해요.

우리의 삶은 모두가
□□이에요.




 읽기 중 활동	<h1>낱말 놀이</h1>			학년 반 번		
				이름		

★ 다음 낱말을 퍼즐에서 찾고, 빙고 놀이를 해 봅시다.



눈	물	사	과	웃	음	섬
쉬	축	가	요	자	식	삶
오	복	신	비	수	구	람
유	가	식	탄	생	삼	진
위	식	사	식	명	사	랑
로	운	순	서	성	서	서
신	선	간	울	슬	품	랑
사	희	망	로	망	작	심



 읽기 중 활동

진진가 놀이

학년 반 번

이름

★ 친구들과 진진가 놀이를 해 봅시다.

진진가 놀이 방법

- ▶ 내가 경험했던 여러 가지 일을 떠올립니다.
- ▶ 떠올린 경험 중 세 개는 진실을 쓰고 한 개는 거짓으로 꾸며 씁니다.
- ▶ 한 명씩 돌아가며 자신이 쓴 것을 발표합니다.
- ▶ 친구들이 발표한 내용 중 거짓을 찾습니다.
- ▶ 느낀 점을 발표합니다.



< 진진가 놀이 >

1	
2	
3	
4	

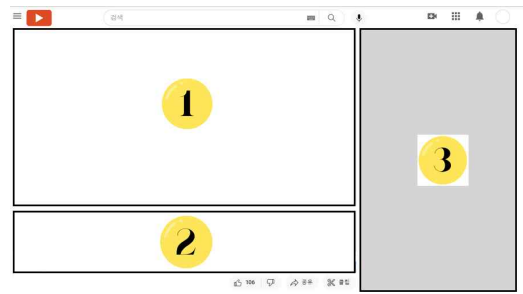
1	
2	
3	
4	

★ 축복의 순간을 영상 화면에 담아 봅시다.


💡 영상 담기 방법 💡

▶ 나의 경험 중 가장 인상 깊었던 축복의 순간을 떠올립니다.

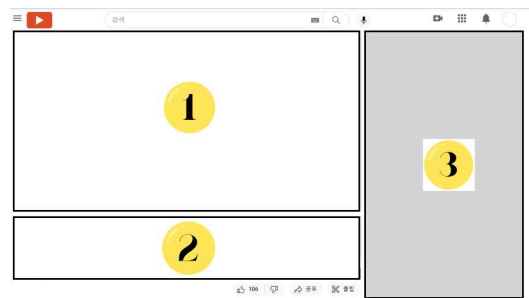
▶ ①에 인상 깊었던 축복의 순간을 그림으로 표현하고 색칠합니다.



▶ ②에 제목과 설명을 씁니다.



▶ ③에는 친구들과 바꾸어 댓글을 달아 줍니다.



▶ 친구들의 댓글에 대댓글을 달고, 느낀 점을 발표합니다.

<붙임자료>



The screenshot displays a mobile application interface. At the top, there is a navigation bar with icons for profile, notifications, a grid, and a plus sign. Below this is a large video player area. To the left of the video player is a vertical sidebar with a microphone icon, a search icon, and a keyboard icon. At the bottom left, there is a red play button and a hamburger menu icon. To the right of the video player, there is a list of items, each with a thumbnail, a title, and a share icon. The first item has a share count of 106. The list items are: '김밥', '커피', '맛있는', and '106'.

읽기 중 활동

나의 성장 흐름 표 만들기

학년 반 번

이름

★ 내 인생을 떠올려 성장 흐름 표를 만들어 봅시다.

💡 성장 흐름 표 만들기 방법 💡

- ▶ 나이별 나의 일생을 떠올려 봅시다.
- ▶ 나이에 따라 달라진 내 모습, 한 일, 함께 한 사람들을 생각합니다.
- ▶ 성장 흐름선에 들어갈 장면을 정합니다.
- ▶ 성장 흐름 표에 들어갈 장면 수만큼 칸을 나누고 나이를 씁니다.
- ▶ 그림을 그리거나 사진을 붙이고 설명을 적습니다.

예



읽기 후 활동

협동화 그리기

학년 반 번

이름


★ 축복의 순간들을 모아 협동화로 꾸며봅시다.

💡 협동화 그리기 방법 💡


- ▶ 나의 소중한 여러 가지 순간들을 떠올립니다.
- ▶ 떠올린 축복의 순간들을 그림으로 그립니다.
- ▶ 그림을 색칠하고 가위로 오릅니다.
- ▶ 친구들의 작품을 모아 큰 종이에 붙입니다.
- ▶ 협동화를 완성하고 소감을 나눕니다.

예



 읽기 후 활동	이행시 짓기		학년 반 번	
	이름			

★ 다음 낱말의 뜻을 쓰고, 이행시를 지어 봅시다.

 자신이 생각하는 뜻을 써도 좋고 국어사전을 활용해도 좋아요.

뜻	축복	
이 행 시	축	
	복	

뜻	위로	
이 행 시	위	
	로(노)	

뜻	신비	
이 행 시	신	
	비	

<정답>

읽기 중 활동	이야기 알아보기	학년...반...번
		이름

★ □안에 알맞은 말을 쓰고, 바르게 연결해 봅시다.

모든 탄생 에는 놀라운 축복이 있어요.		
희망 이 있다면 무엇이든 할 수 있어요.		
모든 웃음 에는 빛나는 축복이 있어요.		
슬플 때면 언제나 위로 가 함께 할 거예요.		
사랑 이 있는 곳에는 눈물조차 축복이에요.		
삶이 모든 순간은 신비 를 기록해요.		
우리의 삶은 모두가 축복 이예요.		

읽기 중 활동	낱말 놀이	학년...반...번
		이름

★ 다음 낱말을 퍼즐에서 찾고, 빙고 놀이를 해 봅시다.

축복

위로

희망

탄생

슬픔

사랑

순간

생명

눈물

눈	울	사	과	웃	음	성
쉬	축	가	요	자	식	살
오	복	신	비	수	구	량
유	가	식	탄	생	삼	진
위	식	사	식	명	사	랑
로	운	순	서	성	서	서
신	선	간	을	슬	픔	량
사	희	망	로	망	작	심

